

## Referenten, Vorsitzende und Kursleiter:

Prof. Dr. med. Peer Eysel

Dr. med. Lars Löhner

Dr. med. Jan Siewe

Dr. med. Emmanouil Skouras

Dr. med. Gregor Stein

Dr. med. Kourosh Zarghooni

Klinik und Poliklinik für Orthopädie und Unfallchirurgie der Uniklinik Köln

Prof. Dr. med. Roland Goldbrunner

Klinik für Allgemeine Neurochirurgie der Uniklinik Köln

Prof. Dr. med. David Maintz

Institut und Poliklinik für Radiologische Diagnostik der Uniklinik Köln

Prof. Dr. med. Hans-Raimund Casser

DRK Schmerz-Zentrum Mainz

Dr. med. Rene Conrads

Orthopädische Praxis am Stadtwald Köln

Prof. Dr. med. Karl-Stefan Delank

Department für Orthopädie, Unfall- und Wiederherstellungschirurgie des Universitätsklinikums Halle (Saale)

Priv.-Doz. Dr. med. Jörg Franke

Klinik für Wirbelsäulenchirurgie Klinikzentrum Mitte Dortmund

Priv.-Doz. Dr. med. Sebastian Förderer

Abteilung für Orthopädie und Wirbelsäulenchirurgie Klinikum Mutterhaus der Borromäerinnen Trier

OA Stefan Glasmacher

Klinik und Poliklinik für Unfall-, Wiederherstellungs- und Plastische Chirurgie des Universitätsklinikums Leipzig

Priv.-Doz. Dr. med. Philipp Kobbe

Klinik für Unfall- und Wiederherstellungschirurgie des Universitätsklinikums Aachen

Dr. med. Timmo Koy

Wirbelsäulen-Zentrum Klinik am Ring Köln

Dr. med. Gereon Schiffer

Vinzenz Pallotti Hospital Bensberg

Dr. med. André Seeliger

Neurochirurgie Operat. Wirbelsäulenzentrum Klinik „Links vom Rhein“

Drs. Patrick Simons

Neurochirurgie Spine Center, MediaPark Klinik Köln

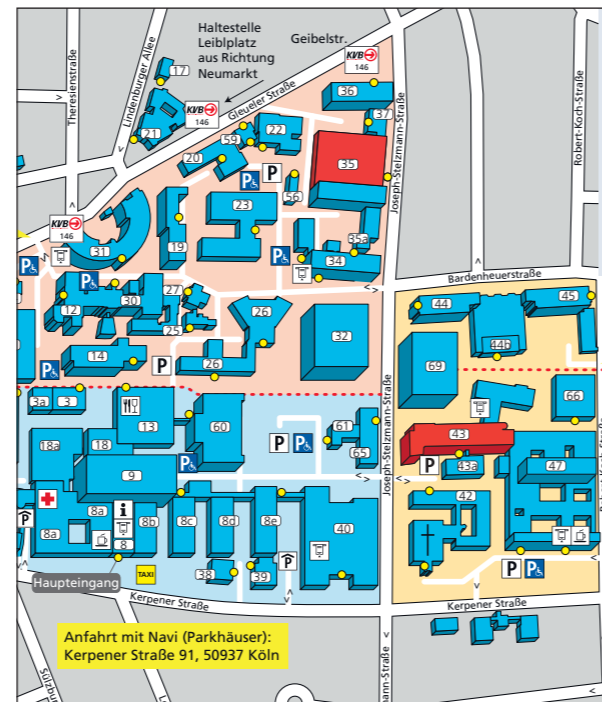
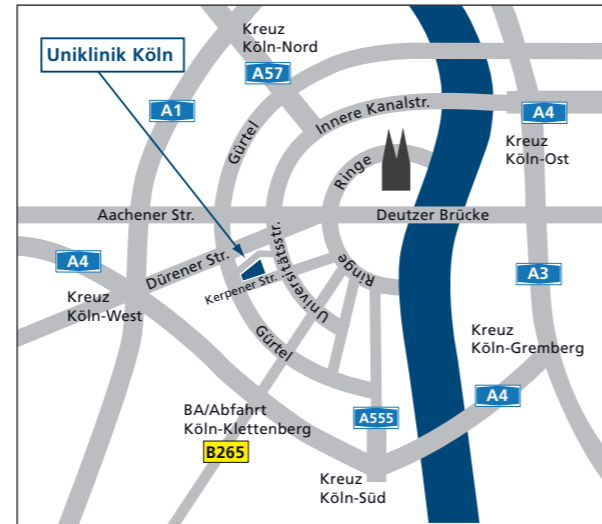
Priv.-Doz. Dr. med. Rolf Sobottke

Klinik für Orthopädie, Medizinisches Zentrum StädteRegion Aachen GmbH

Dr. med. Theodoros Theodoridis

Ltd. Arzt, Abt. für minimalinvasive und operative Wirbelsäulentherapie, Viktoria Klinik Bochum

## Lageplan:



## Kongressbüro und Anmeldung:

Anmeldungen bitte an:

Frau Eckstein, Oberarztsekretariat Uniklinik Köln

Telefon +49 (221) 478-7945 | vera.eckstein@uk-koeln.de

Teilnahmegebühr für den Workshop am

Samstag, 15.02.2014: 200,00 Euro (vorab an das Universitätsklinikum Köln zu entrichten)

## Anerkennung:

Stunden im Rahmen der „Zertifizierung der freiwilligen ärztlichen Fortbildung“ wurden bei der Ärztekammer Nordrhein mit 4 Punkten für den 14.02.2014 und mit 5 Punkten für den 15.02.2014 anerkannt.

## Organisation:

Dr. med. Jan Siewe,


Dr. med. Lars Löhner

## Sponsoren und Industrieausstellung:



UNIKLINIK  
KÖLN

## 6. Kölner Wirbelsäulensymposium



Freitag, 14. Februar 2014

14:00 - 18:30 Uhr

Samstag, 15. Februar 2014

9:30 - 13:00 Uhr

Thema – Halswirbelsäule

Sehr geehrte Kolleginnen und Kollegen,

in diesem Jahr findet zum 6. Mal das Kölner Wirbelsäulensymposium statt. Wir wollen uns diesmal mit dem Thema Halswirbelsäule beschäftigen. Im ersten Block wird es primär um die konservativen Therapiemöglichkeiten von Halswirbelsäulenbeschwerden gehen. Im zweiten Block werden wir uns den grundsätzlichen Operationsverfahren an der Halswirbelsäule widmen, um anschließend in der dritten Sitzung speziell auf Frakturen, Biomaterialien und Tumoren einzugehen.

Traditionsgemäß erfolgt auch am Samstag wieder ein Workshop in der Anatomie unserer Uniklinik. Hier werden am Präparat die dorsale und ventrale Instrumentierung sowie Dekompressionstechniken trainiert.

Die Veranstaltung ist von der Ärztekammer Nordrhein freitags mit 4 Fortbildungspunkten und samstags mit 5 Punkten zertifiziert.

Wir erhoffen uns auch dieses Jahr wieder spannende Diskussionen, zumal wir erneut namhafte Referenten in unserer Mitte begrüßen können. Auch für das leibliche Wohl wird in den Pausen gesorgt sein.

Wir freuen uns auf ein informatives und anregendes Symposium, welches sowohl den niedergelassenen Kollegen als auch den operativ tätigen Wirbelsäulenchirurgen anspricht, und freuen uns auf Ihren Besuch in Köln.

Mit freundlichen kollegialen Grüßen

Jan Siewe

Peer Eysel

## Thema

Halswirbelsäule  
- operativ  
- konservativ

## Wissenschaftliches Programm

Freitag, 14. Februar 2014

Zeitraumen: 14:00 – 18:30 Uhr  
Imbiss: 15:15 – 16:00 Uhr

**14:00 – 15:15 Uhr**

### Begrüßung

(Eysel/Siewe)

### 1. Session

Vorsitz: Seeliger/Conrads

**1. Radiologische Diagnostik von degenerativen HWS-Erkrankungen** (Maintz, 10+3)

**2. Konservative Therapie bei Halswirbelsäulenbeschwerden** (Casser, 7+3)

**3. Injektionstechniken an der Halswirbelsäule** (Theodoridis, 7+3)

**4. Was ist Evidence-Based konservative HWS-Therapie?** (Franke, 10+3)

**5. Die zervikale Myelopathie** (Eysel, 10+3)

**Pause: 15:15 – 16:00 Uhr**

**16:00 – 17:00 Uhr**

### 2. Session

Vorsitz: Siewe/Sobottke

**1. Ventrale Operationsverfahren** (Kobbe, 10+3)

## Veranstaltungsort

Uniklinik Köln | Zentrum für Anatomie | Gebäude 35  
Joseph-Stelzmann-Straße 9 | 50931 Köln

## Wissenschaftliche Leitung:

Prof. Dr. med Peer Eysel,  
Dr. med. Jan Siewe,  
Uniklinik Köln

**2. Dorsale Operationsverfahren**  
(Goldbrunner, 10+3)

**3. Fallpräsentation**  
(Koy, 10+3)

**4. Fallpräsentation mit TED**  
(Simons, 10+3)

**17:15 – 18:30 Uhr**

### 3. Session

Vorsitz: Förderer/Skouras

**1. Biomaterialien an der HWS?**  
(Schiffer, 7+3)

**2. Tumoren der HWS minimalinvasiv, offen**  
(Zarghooni, 7+3)

**3. Die Densfraktur**  
(Glasmacher, 10+3)

**4. Subaxiale Frakturen**  
(Stein, 7+3)

**5. Fallpräsentation mit TED**  
(Delank, 10+3)

**Abschluss**  
Eysel/Siewe

## Workshop

Operative Versorgungsstrategien  
an der Halswirbelsäule

### Workshop am Präparat

Samstag, 15. Februar 2014

**9:30 – 13:00 Uhr**

### Ventrale Dekompression

(Löhrer)

### Korporektomie

(Siewe)

### Dorsale Instrumentierung–Massa, Pedikel

(Koy)

### Dorsale Instrumentierung–Occiput,

### Isthmusschraube, C1

(Sobottke)

## Programm

### Tisch 1

HWS, ventral  
ACDF

### Tisch 2

HWS, ventral  
Korporektomie und Wirbelkörperersatz

### Tisch 3

HWS, dorsal  
C1/C2 Fusionstechniken

### Tisch 4

HWS, dorsal  
Kranio-zervikale Stabilisierung